






Advies voor thuisgebruik Nagelbeugel

U heeft vandaag een nagelbeugel gekregen.

Ik verzoek u vriendelijk om het volgende rekening te houden:

-  Een nagelbeugel mag geen pijn doen.
-  Controleer regelmatig of de nagelbeugel geen drukplekjes of irritatie veroorzaakt.
-  Heb u verminderd of geen gevoel meer in uw voeten? Laat dan iemand anders de huid rond u nagel controleren op irritatie of roodheid.
-  Hebt u de teennagels gelakt en wilt u de nagellak eraf halen? Gebruik dan een nagellakremover zonder aceton. Aceton kan namelijk het materiaal aantasten waarmee de beugel vast is gemaakt aan de nagel.
-  Laat de beugel los of is er een drukplekje? Maakt u dan direct afspraak. In de eerste veertien dagen na het plaatsen van de beugel valt herplaatsen van de beugel onder de garantie mits u het loslaten ook in die weken meldt aan Medisch Pedicure Didam.

Ik zie u graag voor een controleafspraak op: _____
Bij klachten of onzekerheden kunt u altijd eerder contact met mij opnemen.

Ik wens u veel gemak van uw nagelbeugel.

Met vriendelijke groet,

Jeannet Schuurman, medisch pedicure
Medisch Pedicure Didam